



Comune di Lecce




Informativa guida operativa per l'iscrizione al SERVIZIO REFEZIONE

Modalità d'iscrizione per l'anno scolastico 2026-2027 sul gestionale OMNIBUS:


Si può effettuare l'iscrizione collegandosi al seguente link

<https://cittadino.omnibussolution.it/login/lecce>

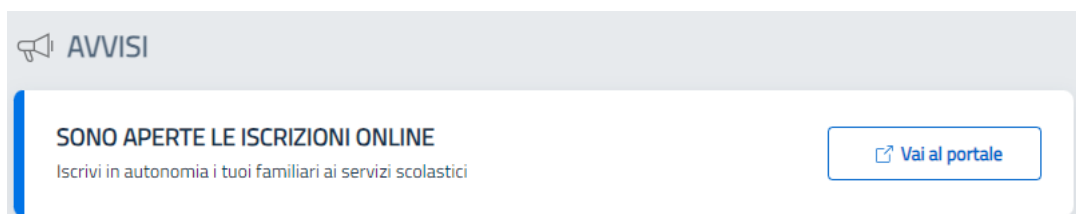
Oppure scaricando l'Applicazione Omnibus da iOS oppure da Android come illustrato:



Accedere con SPID o CIE



- 1) Una volta effettuato l'accesso al portale, nella sezione "Sono aperte le iscrizioni online" cliccare su "Vai al portale"



- 2) In caso di prima iscrizione di un alunno al servizio di refezione, selezionare il tasto "Aggiungi da Anagrafe Nazionale Residenti".
Se l'alunno è già stato iscritto negli anni precedenti, selezionare la voce corrispondente dall'elenco.
- 3) I dati relativi all'alunno, se non presenti, saranno acquisiti automaticamente dall'Anagrafe Nazionale della Popolazione Residente (ANPR).
- 4) Anche i dati relativi al genitore, se non presenti, saranno acquisiti automaticamente dall'Anagrafe Nazionale della Popolazione Residente (inserire o aggiornare manualmente solo il numero di cellulare e indirizzo e-mail).
- 5) I dati ISEE verranno acquisiti automaticamente dal portale INPS, senza necessità di allegare alcuna dichiarazione ISEE.
In mancanza dell'indicazione ISEE, verrà applicata automaticamente la tariffa massima.
Tale tariffa sarà applicata anche agli utenti non residenti nel Comune di Lecce.
- 6) Se si necessita di una dieta per patologia o per motivi etico religiosi è necessario presentare presso l'Ufficio Pubblica Istruzione apposita domanda, corredata nel primo caso da certificazione medica.
- 7) Alla fine della procedura potrete stampare il riassunto della scheda di iscrizione da conservare per vostra utilità. Lo stesso documento vi verrà inviato via e-mail contestualmente alla conferma di iscrizione.

N.B.

Ripetere l'operazione per ogni bambino e per ogni servizio per cui si vuole gestire l'iscrizione.