



Comune di Lecce




Informativa guida operativa per l'iscrizione al SERVIZIO TRASPORTO

Modalità d'iscrizione per l'anno scolastico 2026-2027 sul gestionale OMNIBUS:


Si può effettuare l'iscrizione collegandosi al seguente link

<https://cittadino.omnibussolution.it/login/lecce>

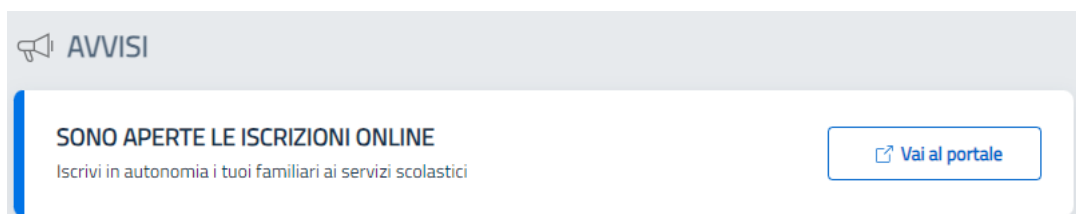
Oppure scaricando l'Applicazione Omnibus da iOS oppure da Android come illustrato:



Accedere con SPID o CIE



- 1) Una volta effettuato l'accesso al portale, nella sezione "Sono aperte le iscrizioni online" cliccare su "Vai al portale"



- 2) In caso di prima iscrizione di un alunno al servizio di trasporto scolastico, selezionare il tasto "Aggiungi da Anagrafe Nazionale Residenti".
Se l'alunno è già stato iscritto negli anni precedenti, selezionare la voce corrispondente dall'elenco.
- 3) I dati relativi all'alunno, se non presenti, saranno acquisiti automaticamente dall'Anagrafe Nazionale della Popolazione Residente (ANPR).
- 4) Anche i dati relativi al genitore, se non presenti, saranno acquisiti automaticamente dall'Anagrafe Nazionale della Popolazione Residente (inserire o aggiornare manualmente solo il numero di cellulare e indirizzo e-mail).
- 5) I dati ISEE verranno acquisiti automaticamente dal portale INPS, senza necessità di allegare alcuna dichiarazione ISEE.
In mancanza dell'indicazione ISEE, verrà applicata automaticamente la tariffa massima.
- 6) Successivamente selezionare la Linea trasporto e indicare la scuola di destinazione. La corresponsione della tariffa deve essere effettuata in via anticipata entro il 25 di ogni mese valida per il mese successivo.
- 7) Alla fine della procedura potreste stampare il riassunto della scheda di iscrizione da conservare per vostra utilità. Lo stesso documento vi verrà inviato via e-mail contestualmente alla conferma di iscrizione.

N.B.

Ripetere l'operazione per ogni bambino e per ogni servizio per cui si vuole gestire l'iscrizione.