



Città di Lecce

Assessorato Urbanistica

P C A

**PIANO DEL COLORE E
DELL' ARREDO URBANO
DEL CENTRO STORICO
D'INTERESSE AMBIENTALE**

**SCHEDA TIPO DI RILIEVO DELLE SUPERFICI ORIZZONTALI
ED ALTRI ELEMENTI DI ARREDO URBANO
(per immobili non ricadenti nella maglia 1)**



CITTÀ DI LECCE

PCA

PIANO DEL COLORE E DELL'ARREDO URBANO

SCHEDA DI RILIEVO N°..... AGGIORNATA AL.....

RILIEVO DEGLI SPAZI PUBBLICI O PRIVATI, DELLE SUPERFICI PAVIMENTALI E DEGLI ALTRI ELEMENTI D'ARREDO URBANO

PARTE A - DATI GENERALI

A.1 - DATI URBANISTICI:

Zona omogenea di P.R.G.:

A.1

A.2

Altra (specificare).....

A.2 - RIFERIMENTI AL P.C.A.:

maglia urbana N°.....

superficie N°.....

A.3 - DATI IDENTIFICATIVI DELLA SUPERFICIE/DELLO SPAZIO PUBBLICO O PRIVATO:

A.3.1 - (Via o altro)..... N°.....

A.3.2 - (Via o altro)..... N°.....

A.3.3 - (Via o altro)..... N°.....

A.4 - DATI CATASTALI DELLA SUPERFICIE/DELLO SPAZIO PUBBLICO O PRIVATO (se disponibili):

foglio n°.....particella n°.....eventuali subalterni.....

foglio n°.....particella n°.....eventuali subalterni.....

foglio n°.....particella n°.....eventuali subalterni.....

PARTE B - CARATTERI IDENTIFICATIVI

B.1 - CARATTERE TIPOLOGICO E PROPRIETÀ:

strada pubblica

strada privata

vicolo pubblico

vicolo privato

piazza pubblica

piazza privata

piazzetta pubblica

piazzetta privata slargo

pubblico

slargo privato

corte pubblica

corte privata

porticato pubblico

porticato privato

androne pubblico

androne privato

marciapiede pubblico

marciapiede privato

aiola pubblica

aiola privata

giardino pubblico

giardino privato

rampa pubblica

rampa privata

scala pubblica

spartitraffico pubblico

spartitraffico privato

altro

B.2 - ESISTENZA DI VINCOLI:

l'area non è vincolata

l'area è vincolata ai sensi del D.Lgs. 22 gennaio 2004, n. 42

tipo di vincolo:

monumentale

storico-artistico

archeologico

altro

B.3 - ACCERTAMENTO DEL VALORE COMPLESSIVO DELLO SPAZIO PUBBLICO/SUPERFICIE PAVIMENTALE:

B.3.1 - TIPO DI VALORE

archeologico

tipologico

altro (specificare)

storico

ambientale

.....

B.3.2 - ENTITÀ DEL VALORE:

straordinario

notevolissimo

notevole

medio

minimo

**SCHEDA DI RILIEVO DEGLI SPAZI PUBBLICI, DELLE SUPERFICI PAVIMENTALI
E DEGLI ALTRI ELEMENTI D'ARREDO URBANO - N° PAG. 2**

PARTE C - ANALISI DEGLI SPAZI PUBBLICI E DELLE SUPERFICI PAVIMENTALI

C.1 - CARATTERISTICHE DELLE SUPERFICI PAVIMENTALI E DEGLI SPAZI:

TIPO DI SUPERFICIE	EPOCA					MATERIALE										TIPOLOGIA									
	Sino alla fine del sec. XVIII	Sec. XIX	1 ^A metà sec. XX	2 ^A metà sec. XX	1990 - 2000	Sec. XXI	Pietra di Soletto	Altro calcare duro	Marmo	Porfido	Pietra leccese	Altra pietra	Cls	Grés	A getto	Marmetta	Cotto	Altro	Basolato tradiz.	Basolato speciale	Lastricato	Cubetti	Matttonelle	Matton. Autoblocc.	Altro
Stradale																									
Di marciapiede																									
Di porticato																									
Di viale di giardino																									
Di aiola																									
Di spartitraffico																									
Di scala																									
Di rampa																									
Altro																									

CONTINUA C.1

TIPO DI SUPERFICIE	DISPOSIZIONE									VALORE DELLA PAVIMENTAZIONE				STATO DI CONS.						
	Semplice	Con disegni	Con motivi	Con greche	Con fasce laterali	A quinconce	Allineata	A correre	In diagonale	Altro	Da mantenere allo stato attuale	Improprio da rimuovere	Da conservare e restaurare	Da rifare	Pessimo	Cattivo	Mediocre	Buono	Ottimo	
Stradale																				
Di marciapiede																				
Di porticato																				
Di viale di giardino																				
Di aiola																				
Di spartitraffico																				
Di scala																				
Di rampa																				
Altro																				

C.2 - ELEMENTI D'IMPIANTI TECNOLOGICI E SOTTOSERVIZI, PER L'ILLUMINAZIONE E L'AERAZIONE DEGLI SCANTINATI:

TIPOLOGIA	MATERIALE										VALORE				STATO DI CONS.				
	Ferro	Ghisa	Altro metallo	Pietra di Soletto	Pietra leccese	Altro calcare duro	Cls	Vetrocemento	Altro	Da mantenere allo stato attuale	Improprio da rimuovere	Da conservare e mantenere	Da sostituire	Pessimo	Cattivo	Mediocre	Buono	Ottimo	
Chiusino																			
Chiusino di saracinesca																			
Caditoia																			
Grata praticabile																			
Lucernario																			
Altro																			

**SCHEDA DI RILIEVO DEGLI SPAZI PUBBLICI, DELLE SUPERFICI PAVIMENTALI
E DEGLI ALTRI ELEMENTI D'ARREDO URBANO - N° PAG. 3**

C.3 - ALTRI ELEMENTI D'ARREDO URBANO:

TIPOLOGIA	MATERIALE													VALORE			STATO DI CONS.										
	Ferro	Ghisa	Altro metallo	Alluminio	Pannelli prefabbric.	Lamiere metallica	Legno	Plastica	Piastrelle	Marmo	Pietra di Soleto	Pietra leccese	Altro calcare duro	Tufo o carparo	Cls	Intonaco	Altro	Da mantenere allo stato attuale	Improprio da rimuovere	Da conservare e manutene	Da sostituire	Pessimo	Cattivo	Mediocre	Buono	Ottimo	
Paracarro																											
Dissuasore																											
Ringhiera																											
Cancello																											
Rastrelliera																											
Gettacarte a colonna																											
Gettacarte a muro																											
Panchina																											
Sedile																											
Fioriera																											
Vaso per piante																											
Sedile con fioriera																											
Edicola																											
Gazebo																											
Palo P.I. alto																											
Palo P.I. basso																											
Lampione																											
Sospensione																											
Faro a pavimento																											
Pastorale																											
Parcometro																											
Cabina telefonica																											
Totem informativo																											
Pensilina																											
Cassetta postale																											
Altro																											

Tonalità cromatiche dell'elemento (specificare colori presenti - rif. sigle della scala Pantone)

C.4 - ALBERATURE:

TIPO	ESSENZA									VALORE			STATO VEGETATIVO						
	Leccio	Pino	Eucaipto	Ulivo	Quercia Valoonea	Magnolia	Palma	Tiglio	Essenza arbustiva	Altro (Specificare essenza)	Da mantenere allo stato attuale	Improprio da rimuovere	Da sostituire	Pessimo	Cattivo	Mediocre	Buono	Ottimo	
Alto fusto																			
Basso fusto																			
Alberello																			
Siepe																			
Spalliera																			
Gruppo d'essenze																			
Altro																			

**SCHEDA DI RILIEVO DEGLI SPAZI PUBBLICI, DELLE SUPERFICI PAVIMENTALI
E DEGLI ALTRI ELEMENTI D'ARREDO URBANO - N° PAG. 4**

C.5 - ELEMENTI MONUMENTALI ED ARTISTICI D'ARREDO URBANO:



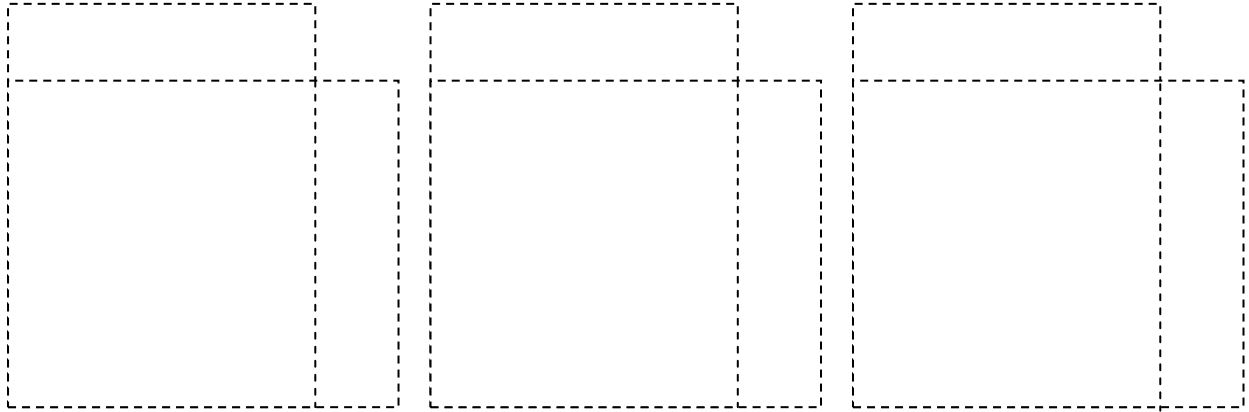
TIPOLOGIA	EPOCA					MATERIALE										VALORE			STATO DI CONS.										
	Sino alla fine del sec. XVIII	Sec. XIX	1 ^a metà sec. XX	2 ^a metà sec. XX	1990 - 2000	Sec. XXI	Bronzo	Ghisa	Ferro	Altro metallo	Marmo	Pietra di Soletto	Pietra leccese	Altro calcare duro	Tufo o carparo	Litocemento Peluso	Cls	Altro	Da mantenere allo stato attuale	Improprio da rimuovere	Da conservare e manuteneere	Da sostituire	Pessimo	Cattivo	Mediocre	Buono	Ottimo		
Fontana																													
Colonna																													
Obelisco																													
Osanna																													
Statua intera																													
Gruppo di statue																													
Busto																													
Altra scultura																													
Struttura monum.																													
Altro																													
Tonalità cromatiche dell'elemento	(specificare colori presenti - rif. sigle della scala Pantone)																												

**SCHEDA DI RILIEVO DEGLI SPAZI PUBBLICI, DELLE SUPERFICI PAVIMENTALI
E DEGLI ALTRI ELEMENTI D'ARREDO URBANO
N°..... PAG. 5**

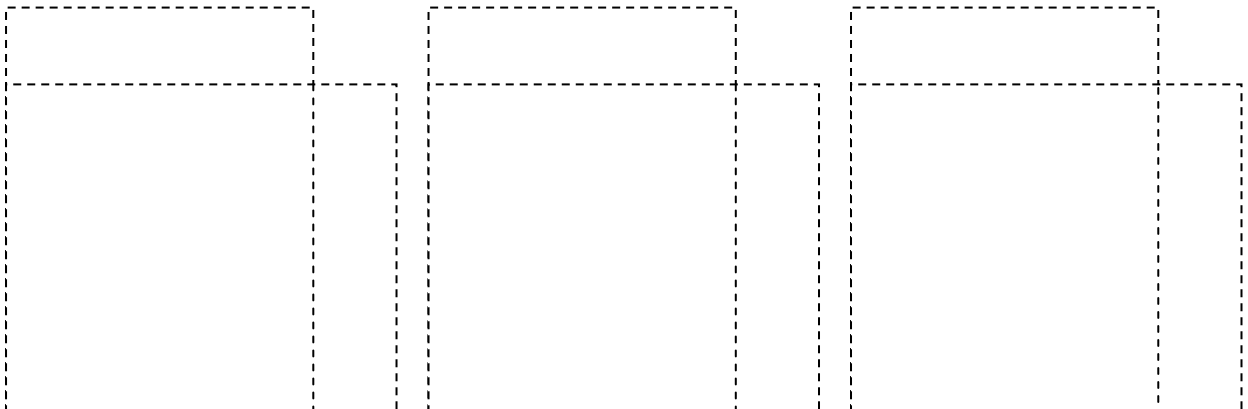

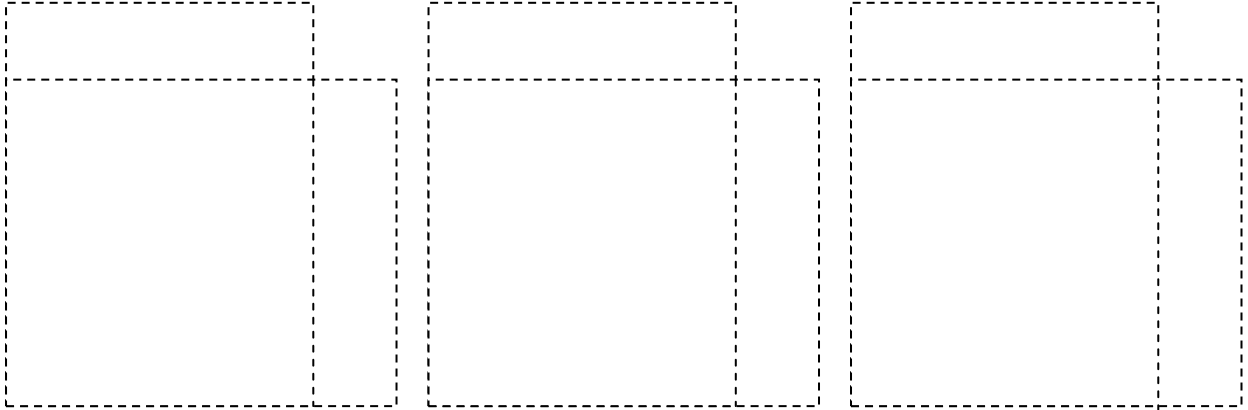
**PARTE D - RILIEVO DEGLI SPAZI PUBBLICI, DELLE SUPERFICI PAVIMENTALI
E DEGLI ALTRI ELEMENTI D'ARREDO URBANO**

D.1 - RILIEVO FOTOGRAFICO

Riferimento parte C - sezione C.1

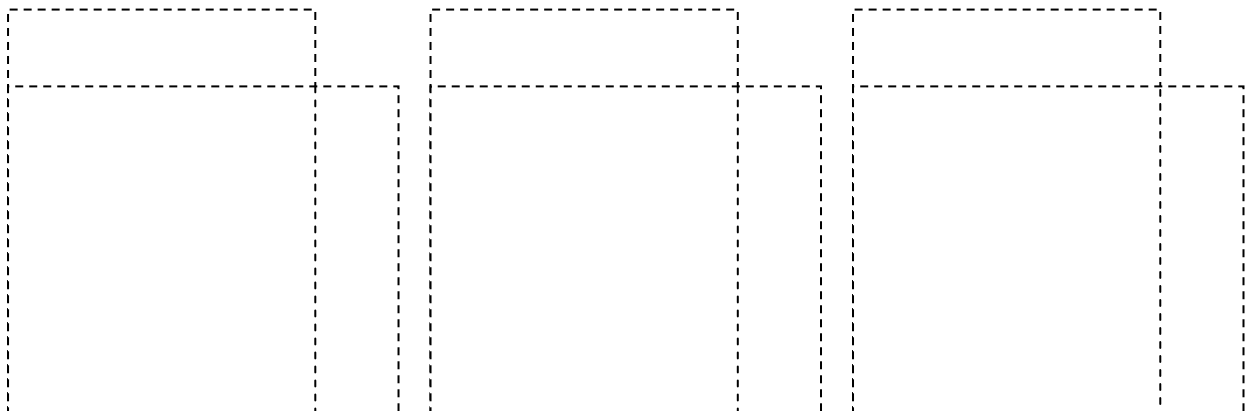

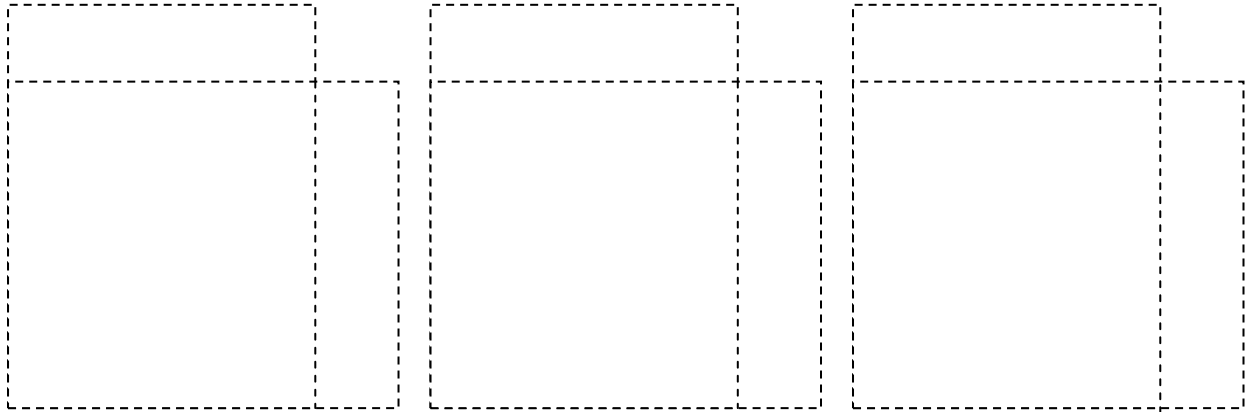


Riferimento parte C - sezione C.2



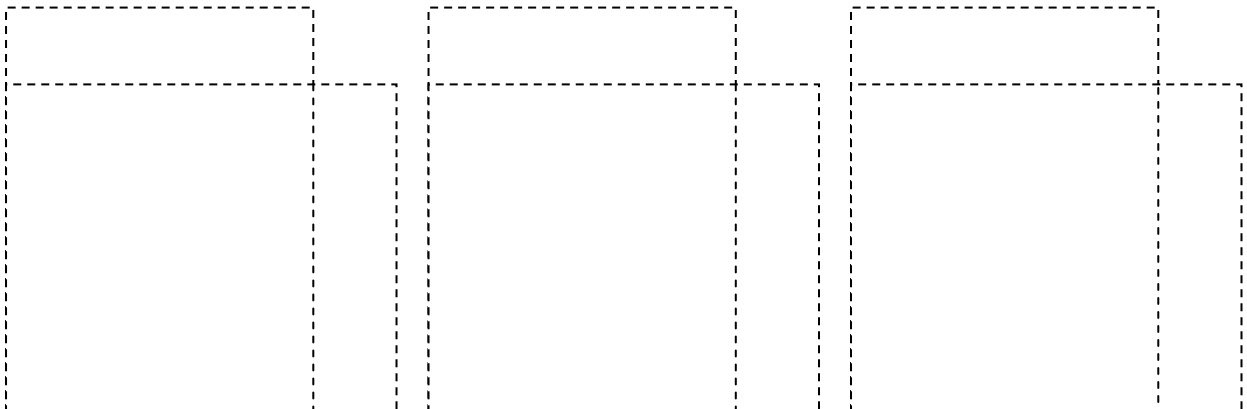

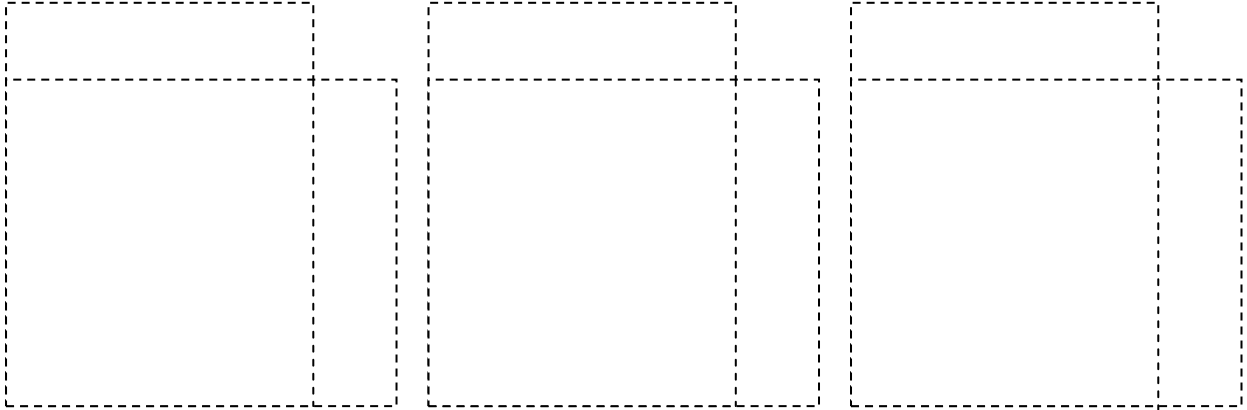
**SCHEMA DI RILIEVO DEGLI SPAZI PUBBLICI, DELLE SUPERFICI PAVIMENTALI
E DEGLI ALTRI ELEMENTI D'ARREDO URBANO**
N°..... PAG. 7

Riferimento parte C - sezione C.3



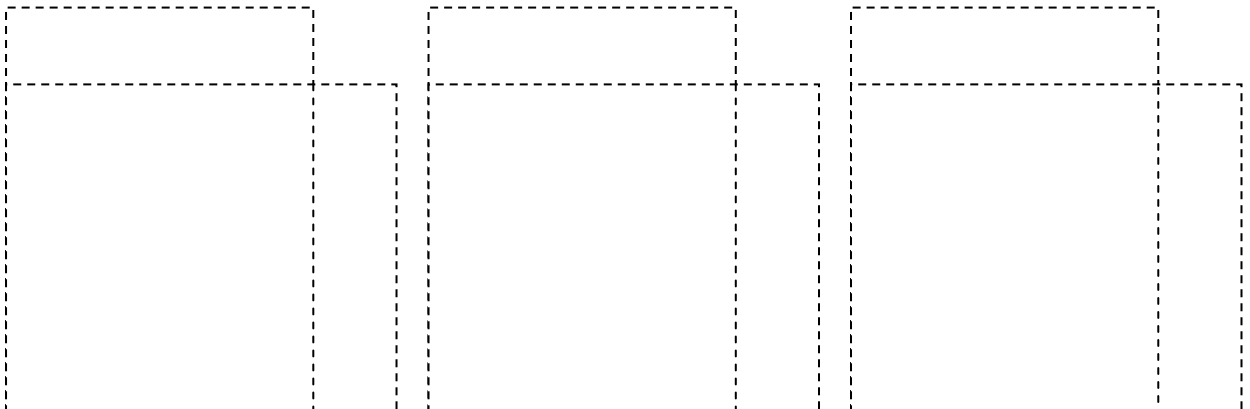

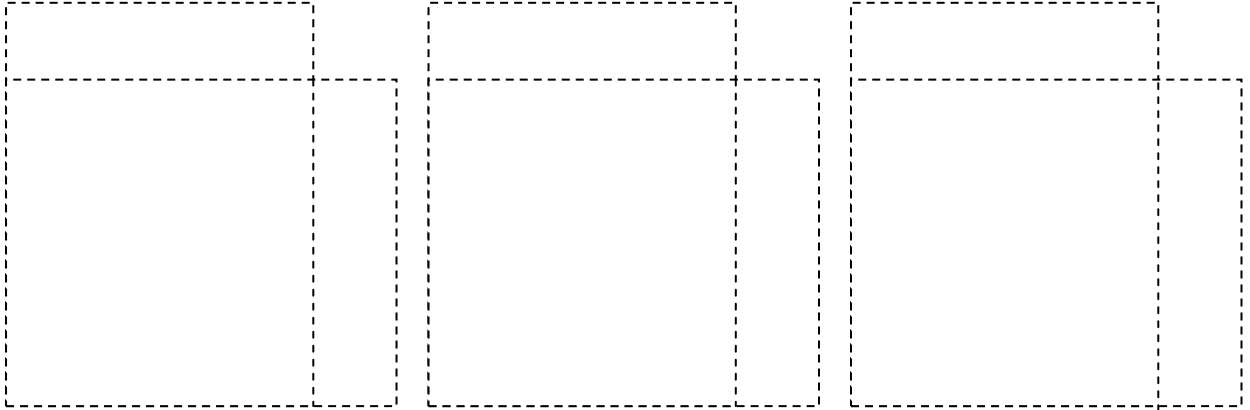
**SCHEMA DI RILIEVO DEGLI SPAZI PUBBLICI, DELLE SUPERFICI PAVIMENTALI
E DEGLI ALTRI ELEMENTI D'ARREDO URBANO
N°..... PAG. 8**

Riferimento parte C - sezione C.4



**SCHEDA DI RILIEVO DEGLI SPAZI PUBBLICI, DELLE SUPERFICI PAVIMENTALI
E DEGLI ALTRI ELEMENTI D'ARREDO URBANO**
N°..... **PAG. 9**


Riferimento parte C - sezione C.5




**D.2 - RILIEVO PLANIMETRICO DEGLI SPAZI PUBBLICI, DELLE SUPERFICI PAVIMENTALI E
DEGLI ALTRI ELEMENTI D'ARREDO URBANO**

Riferimento parte C - sezione C.1

D.2.1.1 - Planimetria dell'isolato
SCALA 1/..... - FUORI SCALA




D.2.2.1 - Planimetria dello spazio pubblico, della superficie pavimentale e degli altri elementi d'arredo urbano
SCALA 1/..... - FUORI SCALA




**D.2 - RILIEVO PLANIMETRICO DEGLI SPAZI PUBBLICI, DELLE SUPERFICI PAVIMENTALI E
DEGLI ALTRI ELEMENTI D'ARREDO URBANO**

Riferimento parte C - sezione C.2

D.2.1.2 - Planimetria dell'isolato
SCALA 1/..... - FUORI SCALA




D.2.2.2 - Planimetria dello spazio pubblico, della superficie pavimentale e degli altri elementi d'arredo urbano
SCALA 1/..... - FUORI SCALA




**D.2 - RILIEVO PLANIMETRICO DEGLI SPAZI PUBBLICI, DELLE SUPERFICI PAVIMENTALI E
DEGLI ALTRI ELEMENTI D'ARREDO URBANO**

Riferimento parte C - sezione C.3

D.2.1.3 - Planimetria dell'isolato
SCALA 1/..... - FUORI SCALA




D.2.2.3 - Planimetria dello spazio pubblico, della superficie pavimentale e degli altri elementi d'arredo urbano
SCALA 1/..... - FUORI SCALA




**D.2 - RILIEVO PLANIMETRICO DEGLI SPAZI PUBBLICI, DELLE SUPERFICI PAVIMENTALI E
DEGLI ALTRI ELEMENTI D'ARREDO URBANO**

Riferimento parte C - sezione C.4

D.2.1.4 - Planimetria dell'isolato
SCALA 1/..... - FUORI SCALA




D.2.2.4 - Planimetria dello spazio pubblico, della superficie pavimentale e degli altri elementi d'arredo urbano
SCALA 1/..... - FUORI SCALA



**D.2 - RILIEVO PLANIMETRICO DEGLI SPAZI PUBBLICI, DELLE SUPERFICI PAVIMENTALI E
DEGLI ALTRI ELEMENTI D'ARREDO URBANO**

Riferimento parte C - sezione C.5

D.2.1.5 - Planimetria dell'isolato
SCALA 1/..... - FUORI SCALA



D.2.2.5 - Planimetria dello spazio pubblico, della superficie pavimentale e degli altri elementi d'arredo urbano
SCALA 1/..... - FUORI SCALA

